



Zapojení propojovacího kabelu PC – Simeprom 01B

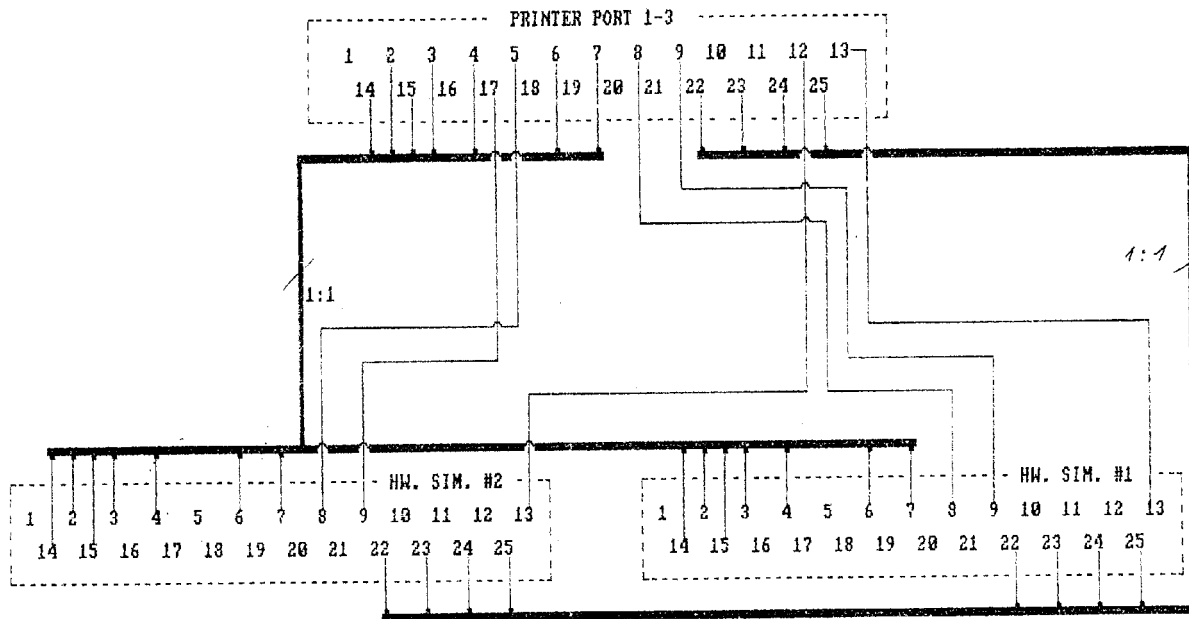
Simeprom – CAN 9M (samec)

PC – CAN 25M (samec) – LPT

1 hnědá	-	16 přes odpor 100R
2 zelená	-	6. přes odpor 100R
3 černá	-	7. přes odpor 100R
4 oranžová	-	2. přes odpor 100R
5 červená	-	4. přes odpor 100R
6 žlutá	-	3. přes odpor 100R
7 modrá	-	9.
8, 9 stínění	-	21, 22, 23, 24, 25 stínění
		10. + 17. spojka (detekce připojení Simeprom k PC)



2
SCHEMA ZAPOJENIA REDUKCIE PRE SIMULATORY



PREPOJOVACIA TABULKA UZHLADOM NA SIGNALY RESET,
LOAD/SIM A IDENTIFIKACIE

OUT printer port	IN	
	HW. #1	HW. #2
5		8
8	8	
9	9	
12		13
13	13	
17		9

PINY 2, 3, 4, 6, 7, 14, 15 PREPOJIT NAVZAJOM 1:1 (TJ. 2 USTUPY, 1 VYSTUP
PINY 22, 23, 24, 25 - " -

Vnitřní zapojení Resetu

